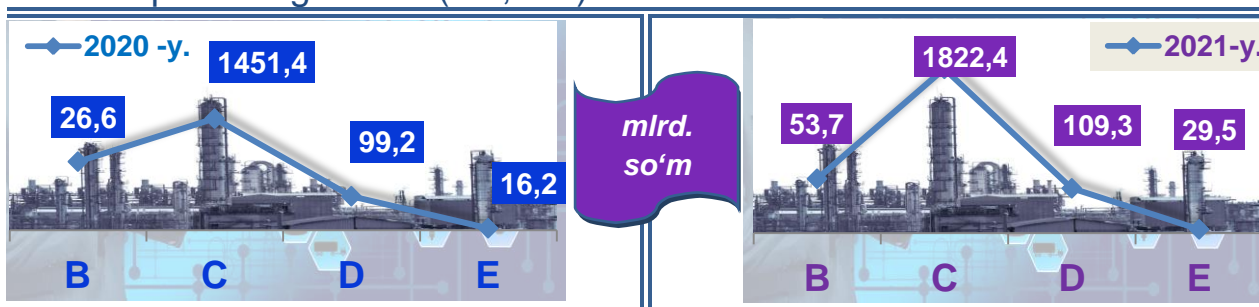


## Jizzax viloyatining sanoat ishlab chiqarishi ( 2021- yil yanvar-aprel oylarida )


Dastlabki ma'lumotlar bo'yicha 2021- yilning yanvar-aprel oylarida viloyat korxonalari tomonidan 2014,8 mlrd. sanoat mahsulotlari ishlab chiqarilgan bo'lib, 2020- yilning yanvar-aprel oylariga nisbatan sanoat ishlab chiqarishining fizik hajm indeksi\* 116,7 % ni tashkil etdi.

Sanoat ishlab chiqarishi tarkibida eng katta ulush ishlab chiqaradigan sanoat hissasiga to'g'ri kelib, uning jami sanoat ishlab chiqarishidagi ulushi ( 90,4 %) ni tashkil etdi.



*B*–Togʻ-kon sanoati va ochiq konlarni ishlash, *C*–Ishlab chiqaradigan sanoat  
*D*–Elektr, gaz, bugʻ bilan taʼminlash va havoni konditsiyalash, *E*–Suv bilan taʼminlash;  
kanalizatsiya tizimi, chiqindilarni yigʻish va utilizatsiya qilish.

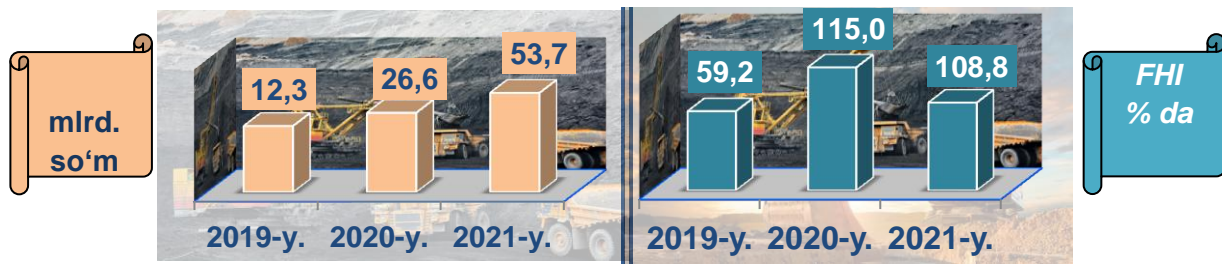
## Asosiy iqtisodiy faoliyat turlari bo'yicha sanoat ishlab chiqarishi, FHI\* % da



Jami sanoat ishlab chiqarish fizik hajmining pasayishining asosiy omili bo'lib, suv bilan ta'minlash, kanalizatsiya tizimi, chiqindilarni yig'ish va utilizatsiya qilishda 23,2 % ga, shuningdek, elektr, gaz, bug' bilan ta'minlash va havoni konditsiyalashning 62,1 % ga va ishlab chiqaradigan (qayta ishlash) sanoatning 14,0 % ga tog'kon sanoati va ochiq konlarni ishlash sanoatida 8,8 % ga oshganligi kuzatildi.

\*Sanoat ishlab chiqarishining fizik hajmi indeksi ishlab chiqarilgan mahsulotlar (ishlar, xizmatlar) hajmining taqqoslanadigan davrlardagi o'zgarishini tavsiflovchi nisbiy ko'rsatkichdir

## Togʻ-kon sanoati va ochiq konlarni ishlash sanoati



Togʻ-kon sanoati va ochiq konlarni ishlash korxonalari tomonidan 2021- yilning yanvar-aprel oylarida ishlab chiqarilgan mahsulotlar hajmi 53,7 mlrd. soʻmni yoki jami ishlab chiqarilgan sanoat mahsulotlari hajmining 2,7 % ini tashkil etdi.

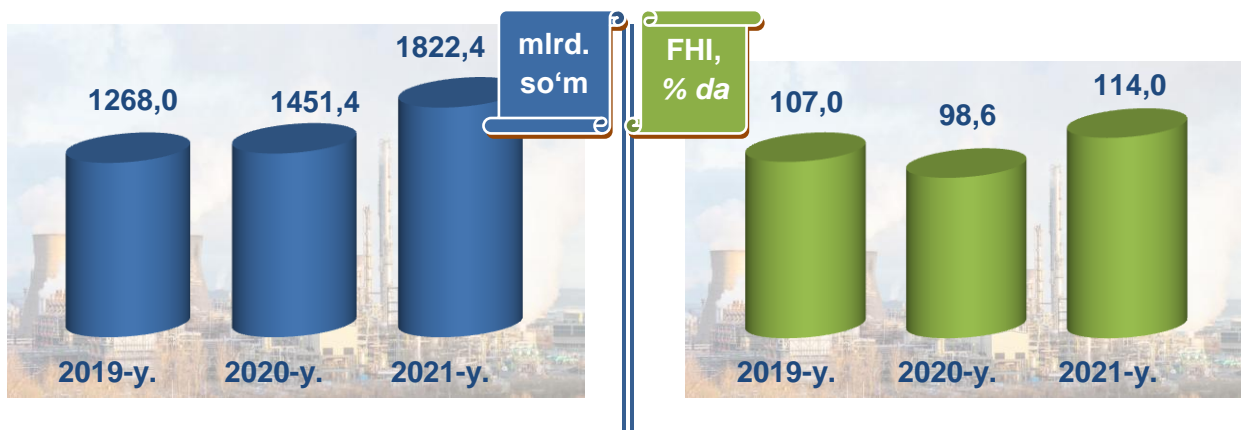
## Jami sanoat ishlab chiqarishi hajmidagi ulushi, (yanvar-aprel oylarida, % da)



## Tumanlar miqiyosida, togʻ-kon sanoati va ochiq konlarni ishlash korxonalari tomonidan ishlab chiqarilgan mahsulotlar hajmi, mln. soʻmda

Tumanlar nomi	2020- yil yanvar-aprel	2021- yil yanvar-aprel	FHI, %
Gʻallaorol tumani	8 532,9	7 475,9	75,0
Forish tumani	16 595,8	29 929,2	154,4
Sharof Rashidov tumani	3 891,5	3 760,9	82,7
Zomin tumani	6 708,1	4 745,9	60,6
Jizzax shahri	1 345,6	1 392,7	88,6
Zafarobod tumani	2 772,3	2 515,7	77,7
Baxmal tumani	465,8	625,0	114,9

## Ishlab chiqaradigan sanoat



2021- yilning yanvar-aprel oylarida ishlab chiqaradigan sanoat korxonalarini tomonidan ishlab chiqarilgan mahsulotlar hajmi 1822,4 mlrd. so'mni yoki jami sanoat mahsulotlarining 90,4 % ini tashkil etdi.

### Jami sanoat ishlab chiqarish hajmidagi ulushi, (yanvar-aprel oylarida, % da)



O'tgan yilning mos davri bilan solishtirganda ishlab chiqaradigan sanoat tarkibida yuqori texnologiyali tarmoqning ulushi 0,0 % ni (2020-yilning yanvar-aprel oylarida – 2,5 %), o'rta-yuqori texnologiyali – 9,8 % (3,8 %), o'rta-quyi texnologiyali – 17,3 % (13,7 %) va quyi texnologiyalisi – 63,3 % (71,2 %) ni tashkil etdi.



Yuqori texnologiyali	O'rta-yuqori texnologiyali								
<p><b>Ulushi % da</b></p> <table><tr><td>2,5</td><td>2020- y.</td></tr><tr><td>0,0</td><td>2021- y.</td></tr></table>	2,5	2020- y.	0,0	2021- y.	<p><b>Ulushi % da</b></p> <table><tr><td>13,7</td><td>2020- y.</td></tr><tr><td>17,3</td><td>2021- y.</td></tr></table>	13,7	2020- y.	17,3	2021- y.
2,5	2020- y.								
0,0	2021- y.								
13,7	2020- y.								
17,3	2021- y.								
O'rta-quyi texnologiyali	quyi texnologiyali								
<p><b>Ulushi % da</b></p> <table><tr><td>3,8</td><td>2020- y.</td></tr><tr><td>9,8</td><td>2021- y.</td></tr></table>	3,8	2020- y.	9,8	2021- y.	<p><b>Ulushi % da</b></p> <table><tr><td>71,2</td><td>2020- y.</td></tr><tr><td>63,3</td><td>2021- y.</td></tr></table>	71,2	2020- y.	63,3	2021- y.
3,8	2020- y.								
9,8	2021- y.								
71,2	2020- y.								
63,3	2021- y.								

Jami ishlab chiqaradigan sanoat tarkibida mashina va asbob-uskunalar ishlab chiqarish, ta'mirlash va o'rnatish, avtotransport vositalari, yarim pritseplar va boshqa tayyor buyumlarni ishlab chiqarish sohasining ulushi - 10,4 % ( 2020- yilning yanvar-aprel oylariga nisbatan fizik hajm indeksi 110,7 %), metallurgiya sanoatining ulushi - 1,7 % ( 2020- yilning yanvar-aprel oylariga nisbatan fizik hajm indeksi 74,1 %), to'qimachilik, kiyim, teri mahsulotlarini ishlab chiqarishning ulushi – 43,2 % ( 2020- yilning yanvar-aprel oylariga nisbatan fizik hajm indeksi 107,7 %), oziq-ovqat, ichimliklar va tamaki mahsulotlarini ishlab chiqarishning ulushi – 15,5 % ( 2020- yilning yanvar-aprel oylariga nisbatan fizik hajm indeksi 110,2 %), kimyo mahsulotlari, rezina va plastmassa buyumlarini ishlab chiqarishning ulushi – 3,9 % ( 2020- yilning yanvar-aprel oylariga nisbatan fizik hajm indeksi 144,8 %) ni tashkil etdi.

## Ishlab chiqaradigan sanoatda ayrim turdagi mahsulotlarning o'sish sur'ati

2021- yilning yanvar-aprel oylarida davomida ishlab chiqaradigan sanoatda 21,1 ming tonna yumshoq bug'doy va spelta uni ( 2020- yilning yanvar-aprel oylariga nisbatan 3,4 % ga), ishlab chiqarilib, yuqori o'sish sur'atlari kuzatildi.

### O'tgan yilning mos davriga nisbatan, % da

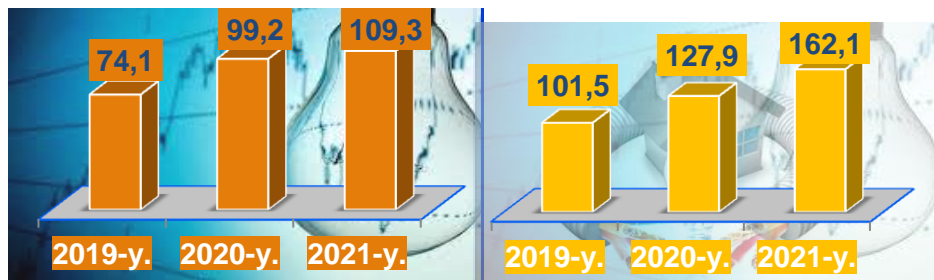


### Ishlab chiqaradigan sanoatda yirik sanoat korxonalar tomonidan ayrim turdagi mahsulotlarni ishlab chiqarish

Sanoat mahsulotlari	2020- yil yanvar-aprel	2021- yil yanvar-aprel	Farqi +/-
Yumshoq bug'doy va spelta uni, t.	22 449	21 141,4	-1 307,6
Paxta tolasi, t.	22 610,4	24 074,1	1 463,7
O'simlik yog'i (tozalangan), t.	3 298,0	1 887,2	-1 410,8
Paxta linti, t.	1 942,9	2 329,6	386,7
Kalava ip, t.	6 747,7	15 954,7	9 207,0

## Elektr, gaz, bug' bilan taminlash va havoni konditsiyalash yanvar-aprel oylarida

mlrd.  
so'm



FHI  
% da

Elektr, gaz, bug' bilan ta'minlash va havoni konditsiyalash korxonalarini tomonidan ishlab chiqarilgan mahsulotlar hajmi 109,3 mlrd. so'mni (jami ishlab chiqarilgan sanoat mahsulotlari hajmining ( 5,4 % ini) tashkil etdi.

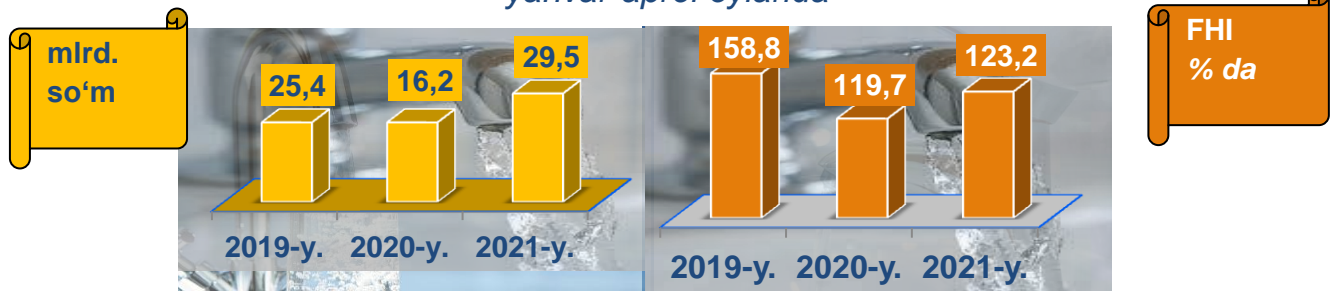
2021- yilning yanvar-aprel oylarida, sanoatning mazkur tarmog'ida elektr energiyani ishlab chiqarish, uzatish va taqsimlash, bug' bilan ta'minlash tizimlari va havoni konditsiyalashning o'tgan yilning mos davriga nisbatan fizik hajm indeksi 62,1 % ga oshganligi kuzatildi.

## Elektr, gaz, bug' bilan ta'minlash va havoni konditsiyalash sohasida yirik sanoat korxonalarini tomonidan sanoat mahsulotlarini ishlab chiqarish

Sanoat mahsulotlari	2020- yil yanvar-aprel	2021- yil yanvar-aprel	Farqi +/-
Elektr energiyasini uzatish bo'yicha xizmatlar, mln. so'm	74 216,1	77 663,7	3 447,6
Boshqa bug' va issiq suv (issiqlik energiyasi), ming gkal	5,7	12,1	6,4
Gazsimon yonilg'ini quvurlar orqali taqsimlash bo'yicha xizmatlar, mln. so'm	25 041,8	31 617,4	6 575,6

## Suv bilan ta'minlash, kanalizatsiya tizimi, chiqindilarni yig'ish va utilizatsiya qilish

yanvar-aprel oylarida



Suv bilan ta'minlash, kanalizatsiya tizimi, chiqindilarni yig'ish va utilizatsiya qilish korxonalari tomonidan ishlab chiqarilgan mahsulotlar hajmi 29,5 mlrd.so'mni (jami ishlab chiqarilgan sanoat mahsulotlari hajmining 1,5 % ini) tashkil etdi.

## Jami sanoat ishlab chiqarish hajmidagi ulushi,

(yanvar-aprel oylarida, % da)

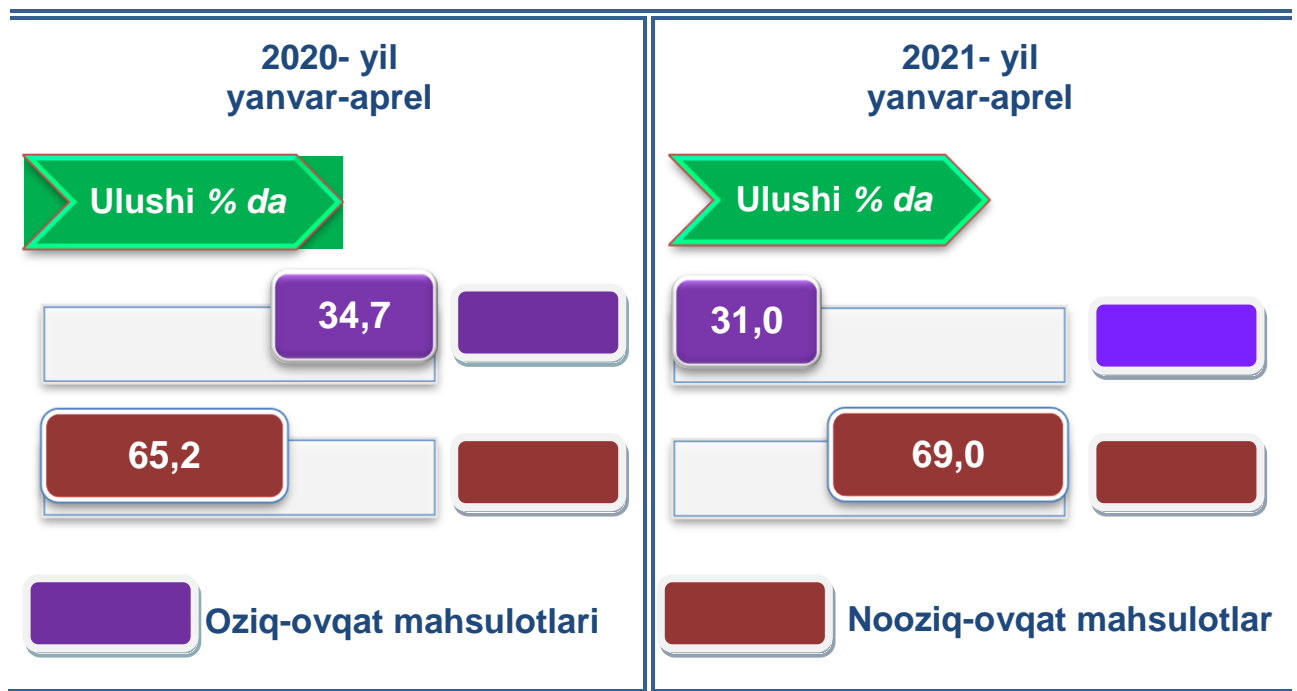


Sanoat mahsulotlari	2020- yil yanvar-aprel	2021- yil yanvar-aprel	Farqi +/-
Suvni yig'ish, qayta ishlash va taqsimlash bo'yicha xizmatlar, mln. so'm,	7 714,3	21 838,3	14124,0
Chiqindilarni yig'ish, ishlov berish, yo'qotish, utilizatsiya qilish bo'yicha xizmatlar, mln. so'm	8 075,5	7 638,7	- 436,8

O'tgan yilning mos davriga nisbatan suvni yig'ish, qayta ishlash va taqsimlash bo'yicha xizmatlar 56,5 % ga oshganligi kuzatildi, chiqindilarni yig'ish, ishlov berish, yo'qotish, utilizatsiya qilish bo'yicha xizmatlar 33,7 % ga, pasayishi kuzatildi.

**Iste'mol mahsulotlari ishlab chiqarish**

Tayyor mahsulot turlarini kengaytirish va ishlab chiqarilishini qo'llab-quvvatlash bo'yicha amalga oshirib kelinayotgan chora-tadbirlar natijasida, iste'mol mahsulotlari ishlab chiqarish hajmi 810,8 mlrd. so'mni tashkil etdi va 2020- yilning yanvar-aprel oylariga mos davriga nisbatan 21,3 % ga oshgan holda, uning jami sanoatdagi ulushi 40,2 % ni tashkil etdi.

















Shahar va tumanlar kesimida iste'mol mahsulotlari ishlab chiqarilishining viloyat jami hajmidagi eng yuqori ulushi Jizzax shahriga to'g'ri kelib, 37,6 % ni, shuningdek, G'allaorol tumani 11,6 % ni, Zarbdor tumani 7,6 % ni hamda Do'stlik tumani 7,8 % ni tashkil etdi.

Shuningdek, viloyatda iste'mol mahsulotlari ishlab chiqarilishining o'sish sur'atida yuqori ko'rsatkich Zarbdor tumani ( 221,9 %), G'allaorol tumani ( 286,2 %) va Paxtakor ( 119,6 %) tumanlarida qayd etildi.



## Shahar va tumanlar bo'yicha iste'mol mahsulotlari ishlab chiqarish hajmi, tarkibi va o'sish sur'ati















2021- yilning yanvar-aprel oylarida

	Mlrd. so'm	Ulushi % da	O'sishi % da		Mlrd. so'm	Ulushi % da	O'sishi % da
	810,8	100,0	121,3		52,1	6,4	84,7
<b>Jizzax viloyati</b>				<b>Zomin</b>			
	304,5	37,6	117,2		61,2	7,6	221,9
<b>Jizzax shahar</b>				<b>Zarbdor</b>			
	39,6	4,9	156,0		18,3	2,3	95,7
<b>Arnasoy</b>				<b>Zafarobod</b>			
	26,1	3,2	100,1		19,2	2,4	106,0
<b>Baxmal</b>				<b>Mirzacho'l</b>			
	94,3	11,6	286,2		46,7	5,8	119,6
<b>G'allaorol</b>				<b>Paxtakor</b>			
	47,5	5,9	100,5		16,5	2,0	53,9
<b>Sharof Rashidov</b>				<b>Forish</b>			
	63,1	7,8	100,0		21,7	2,5	123,3
<b>Do'stlik</b>				<b>Yangiobod</b>			

Shahar va tumanlar kesimida oziq-ovqat mahsulotlari ishlab chiqarilishining viloyat jami hajmidagi eng yuqori ulushi Jizzax shahriga to'g'ri kelib, 31,4 % ni, shuningdek, Zarbdor tumani 16,9 % ni, Do'stlik tumani 14,1 % ni, hamda Paxtakor tumani 6,2 % ni tashkil etdi.

Shuningdek, oziq-ovqat mahsulotlari ishlab chiqarilishining o'sish sur'atida eng yuqori ko'rsatkich Jizzax shahar (151,8 %) hamda Zarbdor tumanida ( 369,2 %) qayd etildi.















## Shahar va tumanlar bo'yicha oziq-ovqat mahsulotlari ishlab chiqarish hajmi, tarkibi va o'sish sur'ati (2021- yilning yanvar-aprel oylarida)

	Mrd. so'm	Ulushi % da	O'sishi % da		Mrd. so'm	Ulushi % da	O'sishi % da
	251,2	100,0	108,2		13,1	4,8	46,9
<b>Jizzax viloyati</b>				<b>Zomin</b>			
	77,7	31,4	151,8		41,9	15,9	369,2
<b>Jizzax shahar</b>				<b>Zarbdor</b>			
	7,1	2,9	85,4		8,9	3,6	98,4
<b>Arnasoy</b>				<b>Zafarobod</b>			
	13,3	5,4	98,0		5,1	2,1	62,8
<b>Baxmal</b>				<b>Mirzacho'l</b>			
	10,7	4,2	103,1		15,3	6,2	59,4
<b>G'allaorol</b>				<b>Paxtakor</b>			
	10,7	4,3	94,4		6,3	2,6	80,9
<b>Sharof Rashidov</b>				<b>Forish</b>			
	34,9	14,1	87,1		6,2	2,5	93,2
<b>Do'stlik</b>				<b>Yangiobod</b>			

Shahar va tumanlar kesimida nooziq-ovqat mahsulotlari ishlab chiqarilishining viloyat jami hajmidagi eng yuqori ulushi Jizzax shahriga to'g'ri kelib, 40,5 % ni, shuningdek, G'allaorol tumani 15,0 % ni, Zomin tumani 7,0 % ni tashkil etdi.

Shuningdek, nooziq-ovqat mahsulotlari ishlab chiqarilishining o'sish sur'atida eng yuqori ko'rsatkich G'allaorol tumaniga to'g'ri kelib, 377,7 % hamda Paxtakor tumanida 236,4 % qayd etildi.















## Shahar va tumanlar bo'yicha nooziq-ovqat mahsulotlari ishlab chiqarish hajmi, tarkibi va o'sish sur'ati 2021- yilning yanvar-aprel oylarida

	<b>Mrd. so'm</b>	<b>Ulushi % da</b>	<b>O'sishi % da</b>		<b>Mrd. so'm</b>	<b>Ulushi % da</b>	<b>O'sishi % da</b>
	559,6	100,0	128,4		38,9	7,0	116,5
<b>Jizzax viloyati</b>				<b>Zomin</b>			
	<b>Mrd. so'm</b>	<b>Ulushi % da</b>	<b>O'sishi % da</b>		<b>Mrd. so'm</b>	<b>Ulushi % da</b>	<b>O'sishi % da</b>
	226,8	40,5	108,7		19,3	3,4	118,9
<b>Jizzax shahar</b>				<b>Zarbdor</b>			
	<b>Mrd. so'm</b>	<b>Ulushi % da</b>	<b>O'sishi % da</b>		<b>Mrd. so'm</b>	<b>Ulushi % da</b>	<b>O'sishi % da</b>
	32,6	5,8	190,2		9,4	1,7	93,3
<b>Arnasoy</b>				<b>Zafarobod</b>			
	<b>Mrd. so'm</b>	<b>Ulushi % da</b>	<b>O'sishi % da</b>		<b>Mrd. so'm</b>	<b>Ulushi % da</b>	<b>O'sishi % da</b>
	12,8	2,3	102,3		14,1	2,5	141,1
<b>Baxmal</b>				<b>Mirzacho'l</b>			
	<b>Mrd. so'm</b>	<b>Ulushi % da</b>	<b>O'sishi % da</b>		<b>Mrd. so'm</b>	<b>Ulushi % da</b>	<b>O'sishi % da</b>
	83,9	15,0	377,7		31,4	5,6	236,4
<b>G'allaorol</b>				<b>Paxtakor</b>			
	<b>Mrd. so'm</b>	<b>Ulushi % da</b>	<b>O'sishi % da</b>		<b>Mrd. so'm</b>	<b>Ulushi % da</b>	<b>O'sishi % da</b>
	36,7	6,6	102,4		10,2	1,8	44,6
<b>Sharof Rashidov</b>				<b>Forish</b>			
	<b>Mrd. so'm</b>	<b>Ulushi % da</b>	<b>O'sishi % da</b>		<b>Mrd. so'm</b>	<b>Ulushi % da</b>	<b>O'sishi % da</b>
	28,2	5,0	122,5		15,3	2,8	142,1
<b>Do'stlik</b>				<b>Yangiobod</b>			

## Xorijiy investitsiyalar ishtirokidagi korxonalar tomonidan sanoat mahsulotlari ishlab chiqarish 2021- yilning yanvar-aprel oylarida

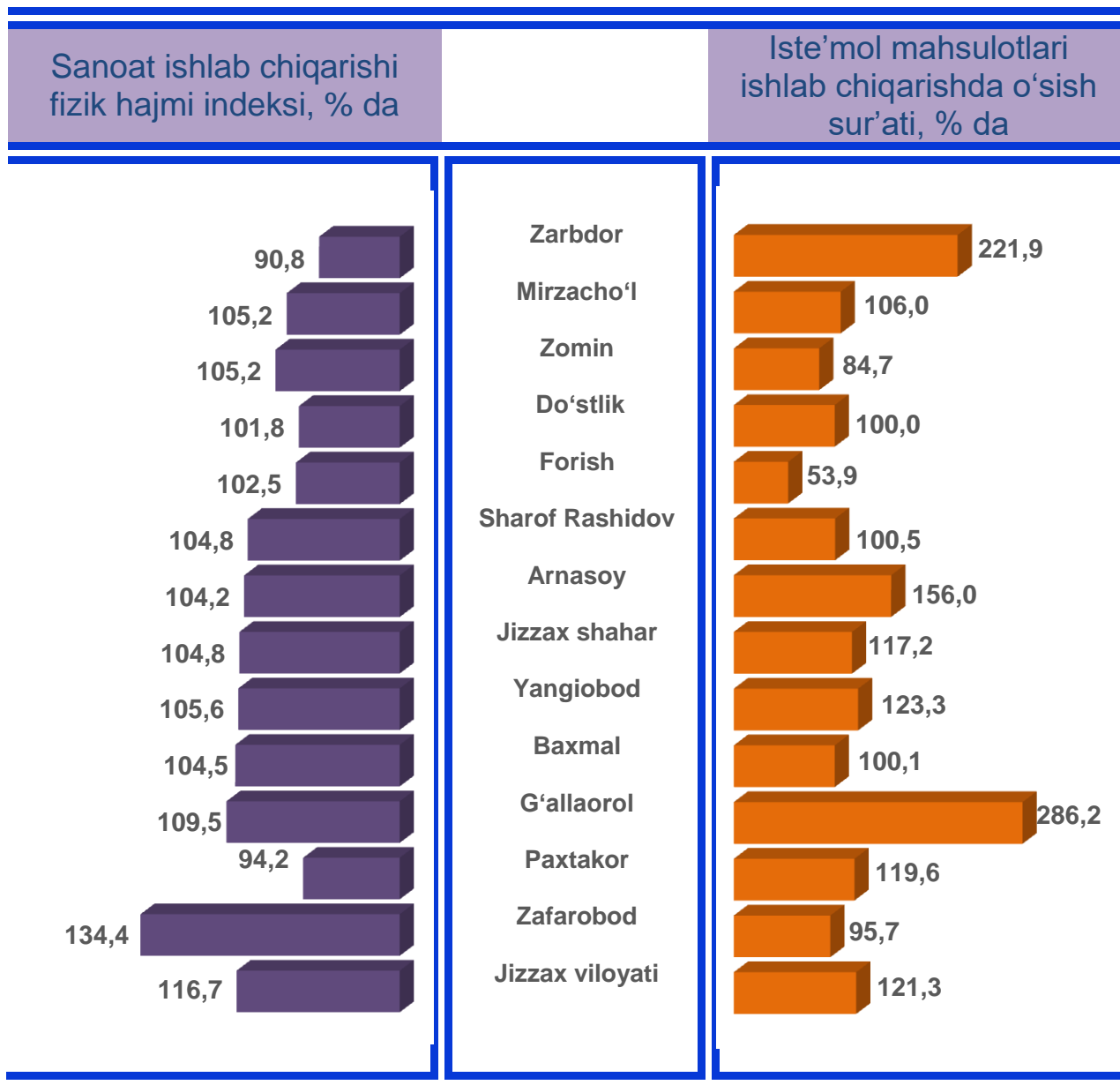
Hisobot davrida xorijiy investitsiyalar ishtirokidagi korxonalar tomonidan 655,3 mlrd. so'mlik sanoat mahsulotlari ishlab chiqarildi. Xorijiy investitsiyalar ishtirokidagi korxonalarning umumiy ishlab chiqarishdagi tutgan ulushi 32,5 % ni tashkil etdi.

## Jizzax viloyatining shahar va tumanlar kesimida sanoat ishlab chiqarish hajmlari 2021- yilning yanvar-aprel oylarida

	Mlrd. so'm	Ulushi % da	O'sishi % da		Mlrd. so'm	Ulushi % da	O'sishi % da
	2014,8	100,0	116,7		92,4	4,6	105,2
<b>Jizzax viloyati.</b>				<b>Zomin</b>			
	760,1	37,7	104,8		104,5	5,2	90,8
<b>Jizzax shahar</b>				<b>Zarbdor</b>			
	75,1	3,7	104,2		176,7	8,8	134,4
<b>Arnasoy</b>				<b>Zafarobod</b>			
	26,4	1,3	104,5		49,6	2,5	105,2
<b>Baxmal</b>				<b>Mirzacho'l</b>			
	105,7	5,2	109,5		132,9	6,6	94,2
<b>G'allaorol</b>				<b>Paxtakor</b>			
	113,9	5,7	104,8		73,6	3,6	102,5
<b>Sharof Rashidov</b>				<b>Forish</b>			
	282,3	14,0	101,8		21,6	1,1	105,6
<b>Do'stlik</b>				<b>Yangiobod</b>			

## Jizzax viloyati shahar va tumanlar kesimida ishlab chiqarish fizik hajm indeksi, iste'mol mahsulotlari ishlab chiqarishning o'sish sur'ati % da

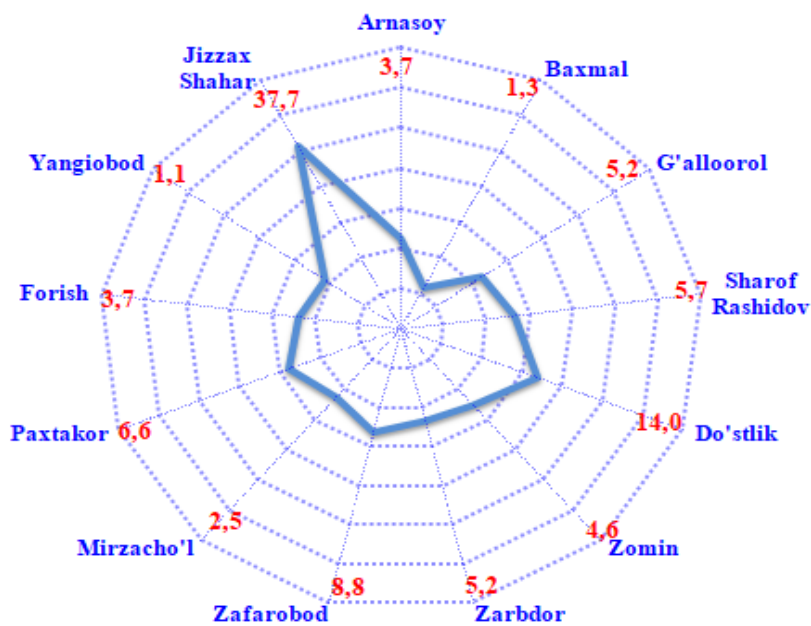
Viloyat sanoat ishlab chiqarish fizik hajm indeksining oshganini, Zafarobod (2020- yilning yanvar-aprel oylariga nisbatan 134,4 %), G'allaorol (109,5 %) tumanlarida sanoat ishlab chiqarish hajmlari fizik hajm indeksining sezilarli darajada oshganligi bilan izohlashimiz mumkin.



### Jizzax viloyati jami sanoat mahsulotlari hajmida hududlarning ulushi, % da

Viloyat sanoat ishlab chiqarish hajmi tarkibida eng ko'p ulush Jizzax shahri (viloyat sanoat ishlab chiqarish hajmining 37,7 % ni) hamda Do'stlik (14,0 %), Paxtakor (6,6 %) va Zafarobod (8,8 %) tumanlari hissasiga to'g'ri kelmoqda.

Eng past ko'rsatkich esa Baxmal (1,3 %) hamda Yangiobod (1,1 %) tumanlariga to'g'ri kelmoqda.



Aholi jon boshiga sanoat mahsulotlari ishlab chiqarishning taqsimlanishi, yirik sanoat korxonalari joylashganligi hisobiga Jizzax shahri ( 4199,0 ming so'm), Do'stlik ( 4236,4 ming so'm), Zafarobod ( 3493,5 ming so'm) tumanlarida o'rtacha viloyat darajasi ko'rsatkichidan ancha yuqoriligini ko'rsatmoqda.

Viloyat bo'yicha aholi jon boshiga iste'mol mahsulotlari ishlab chiqarilishi 573,6 ming so'm bo'lgan bo'lsa, Jizzax shahrida 1682,4 ming so'mni, Do'stlik tumanida 946,1 ming so'mni, Arnasoy tumanida 850,9 ming so'mni tashkil etdi.

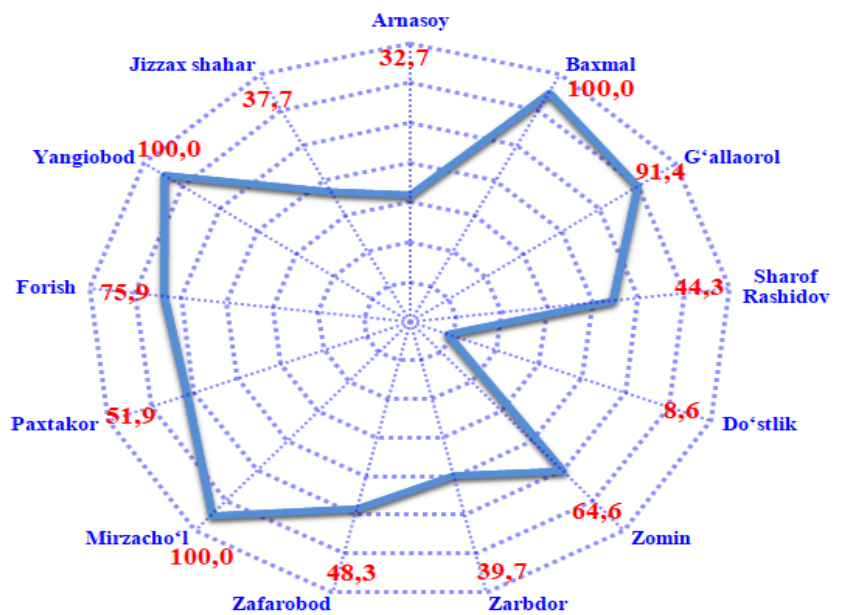

## Aholi jon boshiga to'g'ri keladigan sanoat mahsulotlari va iste'mol mahsulotlari ishlab chiqarish 2021- yilning yanvar-aprel oylarida, ming. so'm

	Sanoat mahsulotlari 1425,4	Iste'mol mahsulotlari 573,6		Sanoat mahsulotlari 552,5	Iste'mol mahsulotlari 311,4
<b>Jizzax viloyati</b>			<b>Zomin</b>		
	Sanoat mahsulotlari 4199,0	Iste'mol mahsulotlari 1682,4		Sanoat mahsulotlari 1182,0	Iste'mol mahsulotlari 692,7
<b>Jizzax shahar</b>			<b>Zarbdor</b>		
	Sanoat mahsulotlari 1611,7	Iste'mol mahsulotlari 850,9		Sanoat mahsulotlari 3493,5	Iste'mol mahsulotlari 361,1
<b>Arnasoy</b>			<b>Zafarobod</b>		
	Sanoat mahsulotlari 165,3	Iste'mol mahsulotlari 163,8		Sanoat mahsulotlari 940,3	Iste'mol mahsulotlari 363,7
<b>Baxmal</b>			<b>Mirzacho'l</b>		
	Sanoat mahsulotlari 602,6	Iste'mol mahsulotlari 537,9		Sanoat mahsulotlari 1751,6	Iste'mol mahsulotlari 615,7
<b>G'allaorol</b>			<b>Paxtakor</b>		
	Sanoat mahsulotlari 502,1	Iste'mol mahsulotlari 209,3		Sanoat mahsulotlari 783,3	Iste'mol mahsulotlari 176,0
<b>Sharof Rashidov</b>			<b>Forish</b>		
	Sanoat mahsulotlari 4236,4	Iste'mol mahsulotlari 946,1		Sanoat mahsulotlari 756,4	Iste'mol mahsulotlari 754,0
<b>Do'stlik</b>			<b>Yangiobod</b>		

## Sanoat mahsulotlari ishlab chiqarishda kichik biznesning ulushi

2021- yilning yanvar-aprel oylarida, % da

Hisobot davrida kichik tadbirkorlik sub'yektlari tomonidan 865,8 mlrd. so'mlik sanoat mahsuloti ishlab chiqarilib, uning umumiy ishlab chiqarish hajmidagi ulushi 43,0 % ni tashkil etdi.




Hududlar kesimida kichik biznesning sanoat mahsulotlari ishlab chiqarishdagi eng yuqori ulushi Baxmal tumanida (jami sanoat mahsulotlari ishlab chiqarishdagi ulushi 100,0 %), Mirzacho'l (100,0 %), Yangiobod (100,0 %) tumanlarida kuzatildi.

Viloyatimiz hududlari kesimida sanoat mahsulotlari ishlab chiqarish hajmida kichik biznes subyektlarining ulushi tahlili shuni ko'rsatdiki, Do'stlik ( 8,6 %) tumanlarida hamda Jizzax shahrida ( 34,3 %) sanoat ishlab chiqarish hajmlaridagi kichik biznes subyektlari ulushining kamligini, mazkur hududlarda joylashgan yirik sanoat korxonalarining ishlab chiqarish hajmlari yuqori ekanligi bilan izohlash mumkin.

### Jizzax viloyatida faoliyat yuritayotgan va yangi tashkil etilgan sanoat korxonalari (2021- yil 1-may holatiga)

Bugungi kunda viloyatda 3609 ta sanoat korxonalari faoliyat ko'rsatmoqda, shundan 1 118 tasi (faoliyat yuritayotgan korxonalar umumiy sonining 31,0 % ) Jizzax shahriga, Sharof Rashidov tumaniga 703 tasi ( 19,5 %), G'allaorol tumaniga 352 tasi ( 9,8 %), Zomin tumaniga 272 tasi ( 7,5 %), Forish tumaniga 164 tasi (4,5 %), Zarbdor tumaniga 168 tasi ( 4,7 %) to'g'ri kelmoqda.





2021- yil yanvar-aprel oylarida viloyatda 395 ta yangi sanoat korxonalari tashkil etildi, shulardan 109 tasi (jami yangi tashkil etilgan sanoat korxonalari hajmidagi ulushi 27,6 %) Jizzax shahrida, 64 tasi (16,2 %) Sharof Rashidov tumanida, 54 tasi (13,7 %) G'allaorol tumanida tashkil etildi.

Sanoat statistikasi bo'limi

Tel.: (72-221-51-13)